

GYN Association®

Education
Gynecology
Laparoscopy

presenta

XII CORSO PRATICO

LAPAROSCOPIA GINECOLOGICA

Semplificata

Roma
22-24
novembre
2022

L'ARTE DI DISTINGUERE L'ESSENZIALE DAL SUPERFLUO

Chirurgia Live:
Mario Malzoni

Ecografia Live:
Alessandra Di Giovanni

Coordinatore Organizzativo:
Anastasia Ussia

Responsabile Scientifico:
Pier Franco Di Roberto

Supervisore Training:
Fabio Imperato

Istruttore:
Domenico Iuzzolino

con il patrocinio

SEGi

Società Italiana Endoscopia Ginecologica



**SESSIONE VIDEO
PELVIC TRAINER
SIMULAZIONE
CHIRURGIA LIVE**

Cosa vi insegnamo

Durante il corso, vi insegneremo tutte le manovre fondamentali di sutura e di annodamento endoscopico, intra ed extra-corporale. Sarete protagonisti di esercizi innovativi e collaudati di didattica chirurgica traslazionale, che ricostruiscono i passi fondamentali degli interventi chirurgici. Approfondirete la corretta strategia chirurgica mediante l'ausilio della chirurgia "live" interattiva.

*Acquisirete le giuste competenze per espletare le più frequenti procedure chirurgiche ginecologiche: **l'asportazione di una cisti ovarica con "follicle sparing technique", la salpingectomia, l'annessiectomia, la miomectomia uterina, l'isterectomia totale e subtotale.***

*Imparerete con semplicità i segreti dell'**anatomia pelvica intra e retroperitoneale**, indispensabile per una buona chirurgia.*

*Le sessioni video semplificheranno l'apprendimento della tecnica chirurgica più complessa, **come il trattamento radicale dell'endometriosi profonda.***

NULLA È FATTO PER CASO: **esperienze** di competenza specifica nell'insegnamento format, oltre **400** allievi, efficacia di organizzazione, corso in **continuo** aggiornamento.

IL PERCHÉ DI UNA SCELTA: In laparoscopia, i nuovi metodi didattici per favorire l'acquisizione di competenze, come il **simulatore a secco (pelvic-trainer)**, il simulatore (maiali), preparati anatomici umani (B. Fra). Al contrario di altre discipline, la tecnica richiede un alto livello di esperienza chirurgica e conoscenza specifica "abilità" nella gestione delle situazioni (psicomotorie). Ecco perché la curva di apprendimento è lunga e laboriosa. Dunque, il modello didattico semplificare l'acquisizione delle competenze, facilitando la formazione dell'allievo. Per questo il simulatore pelvico: **valido, semplice, efficace, sicuro, nel pieno rispetto bioetico.**

SE FALLISCI NEL PREPARARMI

B. Fra

enza chirurgica del corpo docente, nento, 11 edizioni con il medesimo el metodo didattico, puntigliosità giornamento.

oscopia sono a disposizione nume- ddestramento del chirurgo: il simu- ulatore elettronico, modelli viventi (cadaveri freschi), la realtà virtuale. nica endoscopica necessita non so- enze anatomiche ma anche di una ello strumentario (competenze psi- apprendimento è eccessivamente o d'insegnamento ideale dovrebbe petenze psicomotorie, agevolando ti motivi abbiamo scelto il tradizio- ripetibile, modulabile, economico,

RTI, TI PREPARI A FALLIRE!

nklin

Vi forniremo le conoscenze adeguate per orientarvi in situazioni di emergenza come la sutura intestinale, la riparazione ureterale e vescicale, la messa in sicurezza di un danno vascolare.

Al termine del percorso didattico dovrete affrontare una vera sfida con voi stessi: sarete sottoposti ad un "challenge test" finale per verificare l'abilità laparoscopica acquisita.

Il training intensivo, ridondante nelle edizioni precedenti, è stato ulteriormente migliorato e semplificato nell'approccio.

I più recenti dati sulla learning-curve consiglia- no di partecipare insieme al vostro partner chirurgico per "fare team" e utilizzre da subi- to le nuove competenze laparoscopiche nella vostra sala operatoria.

Il team GynAssociation

Livello base

Martedì 22 novembre 2022

08.30 **Accoglienza, registrazione dei partecipanti, consegna del materiale didattico**

SESSIONE VIDEO: **FONDAMENTALI DI TECNICA** (chi ben comincia...)

Chairs: *P. Di Roberto, F. Imperato, A. Ussia*

08.45 Tecniche di accesso alla cavità peritoneale: A to Z per evitare le complicanze
F. Imperato

09.30 Gesto base e semplificazione dello strumentario laparoscopico: road map
P. Di Roberto

10,15 Elettrochirurgia e nuove tecnologie: emostasi
A. Ussia

11.00 **Coffee break**

PELVIC TRAINER: **ORIENTAMENTO IN 2D**

Tutors: *P. Di Roberto, F. Imperato, D. Iuzzolino, A. Ussia*

11.30 Laparoscopic skills-training and testing method (LAST-IT): "Il labirinto e il kissing forceps"
A. Ussia

12.10 Precision cutting task: "Le onde, il cerchio e il serpente"
P. Di Roberto

12.50 Introduzione dell'ago in addome e posizionamento sul portaghi:
"Ogni cosa al suo posto"
F. Imperato

13.30 **Colazione di lavoro**

VEDERE
CAPIRE
RIPRODURRE

SESSIONE VIDEO: **ANATOMIA CHIRURGICA** (attenti a quei due..)

Chairs: *P. Di Roberto, F. Imperato*

- 14.15 Anatomia chirurgica della pelvi e landmarks laparoscopici: *"Dal caos all'ordine"*
P. Di Roberto, F. Imperato

PELVIC TRAINER: **SUTURA**

Tutors: *P. Di Roberto, F. Imperato, D. Iuzzolino, A. Ussia*

- 15.00 Basic Suture Pad: *figura a N (o a Z), figura a U*
D. Iuzzolino

- 16.00 Directional Suture Pad: *rima di sutura variabile*
F. Imperato

DIDATTICA TRASLAZIONALE: **SIMULAZIONE CHIRURGIA 1**

Tutors: *P. Di Roberto, F. Imperato, D. Iuzzolino, A. Ussia*

- 17.00 Adesiolisi, sezione e dissezione: *"L'ostrica"*
F. Imperato

- 17.40 Appendicectomia: *confezionamento nodo di Roeder/LOOP*
D. Iuzzolino

- 18.20 Ureterolisi: *«Il vermicello»*
P. Di Roberto

- 19.00 **Chiusura lavori**



Livello avanzato

Mercoledì 23 novembre 2022

08.30 **Confronto su argomenti trattati il giorno precedente**

SESSIONE VIDEO: **TECNICA E STRATEGIA CHIRURGICA**

Chairs: *F. Imperato, D. Iuzzolino, A. Ussia*

08.45 Tumefazioni annessiali: *cistectomia, salpingectomia, annessiectomia*
A. Ussia

09.30 Miomectomia uterina e morcellament
D. Iuzzolino

10.15 Isterectomia totale (*tecnica intra-extrafasciale*) e subtotale
F. Imperato

11.00 **Coffee break**

PELVIC TRAINER: **ANNODAMENTO**

Tutors: *P. Di Roberto, F. Imperato, D. Iuzzolino, A. Ussia*

11.30 Nodi di interesse laparoscopico: *sequenza bloccante*
F. Imperato

12.10 Annodamento extracorporeo: *semichiavi*
P. Di Roberto

12.50 Annodamento intracorporeo: *seminodi*
F. Imperato

13.30 **Colazione di lavoro**

**INSEGNAMO
L'INDISPENSABILE**

SESSIONE VIDEO: **THRILLER SURGERY**

Chairs: *P. Di Roberto, D. Iuzzolino*

- 14.15 Complicanze laparoscopiche: urologiche, intestinali e vascolari
P. Di Roberto

PELVIC TRAINER: **SUTURA & ANNODAMENTO**

Tutors: *P. Di Roberto, F. Imperato, D. Iuzzolino, A. Ussia*

- 15.00 Rima di sutura su piano orizzontale
A. Ussia

- 16.00 Rima di sutura su piano verticale e obliquo
N. Iuzzolino

DIDATTICA TRASLAZIONALE: **SIMULAZIONE CHIRURGIA 2**

Tutors: *P. Di Roberto, F. Imperato, D. Iuzzolino, A. Ussia*

- 17.00 Miomectomia uterina: *miorrafia in duplice strato*
P. Di Roberto

- 17.40 TLH: *colporrafia e sospensione della cupola vaginale*
A. Ussia

- 18.20 Complicanze: *sutura ureterale*
D. Iuzzolino

- 19.00 **Chiusura lavori**



Chirurgia live

Giovedì 24 novembre 2022

08.30 **Confronto su argomenti trattati il giorno precedente**

SESSIONE VIDEO: **ENDOMETRIOSI**

Chairs: *M. Malzoni, A. Ussia*

08.45 **Chirurgia laparoscopica di confine: *endometriosi vescicale, ureterale e intestinale***
M. Malzoni

Sala operatoria

Operatore: *M. Malzoni (chirurgia live)*

Operatore: *A. Di Giovanni (ecografia live)*

09.30 **Chirurgia laparoscopica interattiva (I caso clinico)**
Presentazione con US live

11.00 **Videochirurgia laparoscopica interattiva (II caso clinico)**
Presentazione con US live

12.30 **Videochirurgia laparoscopica interattiva (III caso clinico)**

14.00 **Videochirurgia laparoscopica interattiva (IV caso clinico)**

11.00-15.00 **Sandwich lunch (11.00 open - 15.00 closed)**



SESSIONE VIDEO: **US IMAGING**

Chairs: *A. Di Giovanni, A. Ussia*

15.30 Mapping ecografico dell'endometriosi pelvica per un corretto inquadramento chirurgico
A. Di Giovanni

16.15 **Pausa**

PELVIC TRAINER: **"CHALLENGE TEST"**

Chairs: *P. Di Roberto, A. Ussia*

16.30 La finale: *"Il triplete"*
P. Di Roberto

18.00 **Verifica con questionario ECM (distribuzione, compilazione e consegna)**

18.45 **Premiazione "challenge test"**

19.00 **Conclusione lavori e consegna Attestati di Frequenza**

KNACKS & TIPS

Laparoscopic set

Mobilizzatore uterino: Valtchev/Clermond-Ferrand

Inserimento miniottica nel punto di Palmer

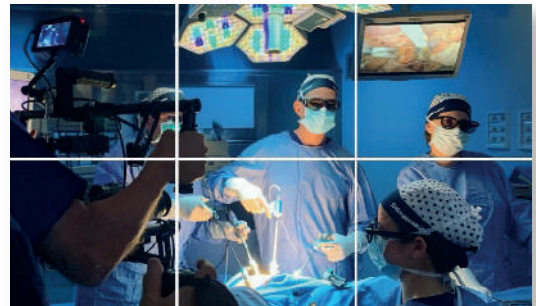
Impacchettamento delle anse intestinali

Elettrochirurgia pratica

Adesiolisi

Colporrafia della cupola vaginale

Isolamento ureterale



GYN Association

GYNAssociation® organizza **EVENTI SCIENTIFICI** per la formazione professionale, garantendo un programma di Educazione Continua in Medicina (ECM):

- **Corso onsite LPS GINECOLOGICA SEMPLIFICATA**
Pelvic-trainer, live surgery, video-sessions, didattica frontale;
- **Master online SUTURA, ANNODAMENTO e PRATICA TRASLAZIONALE LPS**
Esercizi innovativi su simulatori, tecniche di sutura e di annodamento endoscopico;
- **Focus hybrid LANDMARKS ANATOMICI in CHIRURGIA PELVICA LPS**
Approfondimento pratico dell'anatomia chirurgica della pelvi femminile.

GYNAssociation® è in grado di offrire un tutoraggio presso la struttura di residenza dell'allievo/team (SPECIAL TUTORING). L'affiancamento ha l'obiettivo di sviluppare una valida ergonomia della sala endoscopica e ridurre gli errori che rallentino la crescita professionale del team.

GYNAssociation® promuove giornate in sala operatoria con chirurghi esperti (DAY-LAP) per favorire l'apprendimento della tecnica chirurgica corretta, arricchire il proprio bagaglio culturale in tema di ultime tecnologie, scoprire i "segreti" dell'approccio corretto.



GYNAssociation[®] dispone di un "SERVICE CHIRURGICO" (team, sale operatorie integrate di ultima generazione) per i ginecologi che desiderano un training individuale associato ad un insegnamento personalizzato della tecnica chirurgica, offrendo contemporaneamente alle proprie pazienti il meglio della chirurgia laparoscopica avanzata e/o mini-invasive.

Scientific Board:

Philippe Koninckx

Mario Malzoni

Arnaud Wattiez

Organising Committee:

Alessandra Di Giovanni

Pier Franco Di Roberto

Fabio Imperato

Anastasia Ussia

***Vuoi assistere le tue pazienti con la garanzia di avere al tuo fianco specialisti esperti?
Ti piacerebbe collaborare con noi?***

Facile!

Per te è disponibile il SERVICE CHIRURGICO: sala operatoria laparoscopica 3D/4K con tecnologia ICG/NIR ed equipe dedicata per affiancarti nella chirurgia pelvica avanzata (tutoraggio in sala operatoria).

FAQ - Frequently Asked Questions

Perché iscriversi?

Con la frequenza ai nostri corsi pratici intensivi con didattica traslazionale acquisirete rapidamente le competenze tecniche e l'abilità in *chirurgia laparoscopica* che vi renderanno più competitivi nella pratica professionale. La paziente che deve essere operata desidera una procedura che si traduca in meno dolore, degenza ospedaliera più breve e cicatrici più piccole.

Se non lo sai fare tu, sappi che troverà qualcun altro in grado di farlo!

Perché il tutoraggio dal vivo?

La presenza del tutore vi aiuterà a rafforzare la memoria e non dimenticare ciò che avete appreso. Potete confrontarvi con i docenti anche durante le pause.

Come è organizzata l'attività pratica?

È consentito un massimo di tre partecipanti per ogni simulatore ed è previsto un tempo minimo garantito, uguale per ogni allievo, in modo da fornire a ciascuno la possibilità di eseguire tutti gli esercizi previsti, con metodi innovativi e scientificamente collaudati.

Perché è consigliabile partecipare con il proprio partner chirurgico?

L'apprendimento è un processo graduale, nessuno di noi ricorda il 100% di quello che ascolta. Quello che tu e il tuo partner chirurgico imparerete dal corso non sarà mai esattamente sovrapponibile. Sentirete le cose in modo diverso, ricorderete particolari differenti e preferirete tecniche diverse. Frequentando insieme, aumenterete l'apprendimento totale ex novo che sfrutterete per la vostra sala operatoria e per i vostri pazienti. Questo darà, a ciascuno di voi, un repertorio chirurgico più ampio.

In caso di partecipazione con uno o più partners siete pregati di avvertire la segreteria che provvederà ad assegnarvi allo stesso simulatore.

Quale dotazione tecnica è prevista ai simulatori?

Ogni postazione è dotata di ottiche, dissettore, forbici, portaghi e controportaghi, trocar ed introduttori.

I pasti sono inclusi nel costo del corso?

Durante il corso sono forniti sempre pasti freschi e di qualità: coffee breaks, colazioni di lavoro, sandwich lunch in aula durante la live surgery, bevande in aula sempre disponibili.

Come puoi migliorare la tua formazione in chirurgia laparoscopica?

Scopri lo consultando la tabella seguente

APPRENDIMENTO	Abilità Psico-Motoria	Conoscenza Tecnica	Competenza	Tecnica e Strategia	Esperienza
	PELVIC-TRAINER	VIDEO-SESSION	DIDATTICA TRASLAZIONALE (simulazione)	LIVE-SURGERY INTERATTIVA	TUTORING IN SALA OPERATORIA
<i>Corso Onsite</i> LAPAROSCOPIA GINECOLOGICA SEMPLIFICATA	✓	✓	✓	✓	-
<i>Master Online</i> SUTURA, ANNODAMENTO e PRATICA TRASLAZIONALE LPS	✓	-	✓	-	-
<i>Focus Hybrid</i> LANDMARKS ANATOMICI in CHIRURGIA PELVICA	-	✓	-	✓	-
<i>Day-Lap</i> IN SALA OPERATORIA CON NOI	-	-	-	✓	-
<i>Service Chirurgico</i> TRAINING CHIRURGICO INDIVIDUALE	-	-	-	✓	✓
<i>Special Tutoring</i> TUTORAGGIO RESIDENZIALE c/o SEDE ALLIEVO/TEAM	-	-	-	✓	✓

Come si svolge il corso

LINGUA UFFICIALE: La lingua ufficiale è l'italiano, ma siamo in grado di offrire supporto anche ad allievi che parlino inglese.

METODOLOGIA: Didattica frontale mediante video e letture, formazione pratica su simulatori con esercizi che rispettano i più elevati standard della didattica laparoscopica europea ed americana, chirurgia interattiva dal vivo, discussione dei casi clinici, presentazione dei casi clinici con ecografia live, tutoraggio, valutazione pratica della abilità chirurgica acquisita, verifica finale con questionario ECM.

ECM (Educazione Continua in Medicina): Il Corso è stato accreditato dal Provider BLUEEVENTS SRL ai fini dell'Educazione Continua in Medicina per le seguenti professioni: Medico Chirurgo (ginecologia e ostetricia). **I crediti formativi assegnati sono 30 (Base + Avanzato + Live).** La legislazione in materia di ECM non prevede l'assegnazione dei crediti formativi a specializzandi e ad altre professioni/discipline mediche rispetto a quelle sopra elencate. Per l'ottenimento dei crediti formativi, i discenti regolarmente iscritti al Corso, sono tenuti ad indossare il badge elettronico durante tutti i lavori, partecipare al 100% dei lavori scientifici, compilare la scheda di valutazione della qualità percepita e il questionario di valutazione delle attività scientifiche del Corso.

PARTECIPANTI: L'evento è limitato ai soli medici-chirurghi specialisti o specializzandi in Ginecologia e Ostetricia. Sono disponibili 12 postazioni con simulatore per un max di 36 partecipanti

DATA e DURATA: Il Corso teorico-pratico di chirurgia laparoscopica si svolgerà a Roma nei giorni 22-24 novembre 2022. Inizio lavori alle h 8.30, chiusura alle h 19.00

base
avanzato
live

22
23
24

novembre
2022

QUOTA d'ISCRIZIONE:

	€
Specializzandi, soci SEGi under 35 (tre medici per simulatore)	1.300
Specialisti (tre medici per simulatore)	1.600


La quota di iscrizione comprende per singolo allievo (IVA esclusa): materiale didattico – syllabus – partecipazione ai lavori scientifici – tutoring continuo – ecografia live – 4 coffee breaks – 4 colazioni di lavoro – 1 sandwich open bar – bevande nelle aule – attestato di frequenza – attestato ECM agli aventi diritto – verifica pratica. Le cancellazioni effettuate prima del 15 ottobre 2022 saranno rimborsate al netto di una tassa amministrativa di € 200 (spese di segreteria). Nessun rimborso sarà riconosciuto successivamente.

Sede del corso

Il Corso si svolgerà a Roma.

● **River Chateâu Hotel (Sala Flaminia) via Flaminia 520 - 00191 Roma**

Hotel 4 stelle lusso dotato di tutti i comfort. Ideale per tutti coloro che desiderano seguire eventi sportivi, concerti e spettacoli teatrali, considerata la vicinanza con lo Stadio Olimpico, il Coni, l'Auditorium o Parco della Musica, il Teatro Olimpico e il Gran Teatro. L'hotel dispone di un american bar, sale meeting e garage custodito.



MODALITÀ di PAGAMENTO: Bonifico Bancario intestato a *Bluevents srl*.

Causale: **Corso di laparoscopica ginecologica semplificata**

Crédit Agricole Cariparma, RM-AG. 39, IBAN IT47T0623005089000063834533

PROVIDER ECM: Bluevents è un'azienda certificata UNI EN ISO 9001:2008 per l'attività di progettazione, erogazione e organizzazione di eventi informativi, formativi ed ECM. *Iscritta all'Albo dei Provider ECM con ID 836.* – Via Flaminia Vecchia, 508 Roma 00191 – Infoline: 06 36 38 20 38 Fax: 06 97 60 34 11 – Site: www.bluevents.it E-mail: info@bluevents.it.

SISTEMAZIONE ALBERGHIERA: Per assistenza alla prenotazione alberghiera rivolgersi alla Segreteria Organizzativa Bluevents srl.

"Gli analfabeti del 21° secolo non saranno quelli che non sanno leggere o scrivere, ma quelli che non possono imparare, disimparare e reimparare"

Alvin Toffler

IN COLLABORAZIONE:

Malzoni
International
Center
Pelvic Surgery | Endometriosis




SEGRETERIA ORGANIZZATIVA:

bluevents srl

Tel. +39 06 36.38.20.38
www.bluevents.it
info@bluevents.it

SCUOLA DI FORMAZIONE:

GYN Association[®]
Education
Gynecology
Laparoscopy



Tel. +39 06 331 347654
www.gynassociation.com
info@gynassociation.com

SPONSOR:

STORZ
KARL STORZ — ENDOSKOPE

LiNA



Medcomp^{Srl}

